

# Smalltalk im Bewerbungsgespräch

## Ziele

- ▶ Die Schüler/innen erfahren, dass es bei einem Vorstellungsgespräch auch auf den Smalltalk vor und nach dem Gespräch ankommt. Denn Personalverantwortliche sammeln auch in dieser Phase Eindrücke von den Bewerberinnen und Bewerbern.
- ▶ Die Schüler/innen lernen, wie sie in bestimmten Gesprächssituationen gut reagieren können.

## Beschreibung

Die Schüler/innen erarbeiten in Gruppenarbeit, was Smalltalk ist und sammeln typische Smalltalk-Fragen und -Antworten. Danach sehen sich die Jugendlichen das Video „Smalltalk beim Bewerbungsgespräch“ an und lösen das zugehörige Arbeitsblatt. Im Anschluss überlegen Sie sich in Zweiergruppen weitere Situationen eines Vorstellungsgesprächs mit Smalltalk-Dialog und üben diese im Rollenspiel ein. Einzelne Rollenspiele können vor der Klasse aufgeführt werden. Im Anschluss diskutiert die ganze Klasse darüber.

## 1. Vorbereitung

- ▶ Umrisse von zwei sich anschauenden, sprechenden Köpfen auf die Tafel zeichnen. In einen Kopf ein Fragezeichen setzen, in den anderen ein Ausrufezeichen
- ▶ Große leere Sprechblasen aus Pappe und Tesafilm zum Anbringen an die Tafel
- ▶ Ausreichend Filzstifte in mehreren Farben
- ▶ Computerraum buchen bzw. Internetzugang für alle Schüler/innen bereitstellen
- ▶ Arbeitsblatt „Smalltalk im Bewerbungsgespräch“ (Schülerarbeitsheft „Schritt für Schritt zur Berufswahl“ 2018/2019, S. 35) in Klassenstärke bereithalten

## 2. Gruppenarbeit: Erarbeiten von Smalltalk-Phrasen

Verwickeln Sie zum Einstieg eine/n Schüler/in in ein kurzes Smalltalk-Gespräch, wie z.B. „Gestern war aber wieder schlechtes Wetter, nicht wahr, Herr/Frau ...?“. Erklären Sie nach dem Dialog, dass das gerade Smalltalk war. Danach wird die Klasse in Gruppen eingeteilt. In den Gruppen sollen sich die Schüler/innen überlegen, was weitere typische Smalltalk-Fragen sind und diese in einer Farbe in eine der Papp-Sprechblasen schreiben. Die zugehörige Antwort kommt in der gleichen Farbe in eine zweite Sprechblase. Die Sprechblasen werden dann bei den sprechenden Köpfen an der Tafel angebracht und in der Klasse besprochen. Dabei soll auch der Unterschied von Smalltalk zum eigentlichen Bewerbungsgespräch herausgearbeitet werden.

## 3. Arbeitsblatt „Smalltalk im Bewerbungsgespräch“

Die Schüler/innen sehen sich das Video „Smalltalk beim Bewerbungsgespräch“ auf [www.planet-beruf.de](http://www.planet-beruf.de) » **Video** an und lösen anschließend die Aufgaben des Arbeitsblattes „Smalltalk im Bewerbungsgespräch“.

## 4. Rollenspiele: Smalltalk üben

In Zweiergruppen können sich die Schüler/innen nun neue Situationen eines Vorstellungsgesprächs ausdenken, in denen Smalltalk vorkommt und einen dazu passenden Dialog aufschreiben, z.B. für Begrüßung oder Verabschiedung, der aus mindestens zwei Sätzen pro Person besteht. Diesen üben sie in Rollenspielen ein. Einzelne Zweiergruppen führen ihren Dialog vor der Klasse auf. In der Klasse wird im Anschluss darüber diskutiert.

### Hinweis

Die vollständige Unterrichtsidee inklusive des Arbeitsblattes kann auf [www.planet-beruf.de](http://www.planet-beruf.de) » **Lehrer/innen** » **Unterrichtsideen** heruntergeladen werden. Dort finden Sie auch weitere Unterrichtsideen zum Thema Berufswahl.

Das Arbeitsblatt finden Sie im Schülerarbeitsheft „Schritt für Schritt zur Berufswahl“, Ausgabe 2018/2019 auf S. 35.




► BEWERBEN: Für das Vorstellungsgespräch üben

Fach \_\_\_\_\_ Name \_\_\_\_\_ Klasse \_\_\_\_\_

## Smalltalk im Bewerbungsgespräch

Das Video „Smalltalk beim Bewerbungsgespräch“ gibt dir einen Einblick, worauf du in bestimmten Gesprächssituationen achten musst.

Sieh dir das Video aus dem Bewerbungstraining von planet-beruf.de in der Rubrik **Vorstellungsgespräch » Gesprächsverlauf » Smalltalk beim Bewerbungsgespräch** genau an. Beantworte im Anschluss die Fragen zum Video durch Ankreuzen bzw. im jeweiligen Freitextfeld.

	Am Anfang des Gesprächs reden Frau Wiese und Herr Schneider darüber, ob sie gut hergefunten hat.	<input type="checkbox"/> stimmt <input type="checkbox"/> stimmt nicht
	Frau Wiese hat in einer Schülerfirma mitgearbeitet und virtuelle Reisen verkauft.	<input type="checkbox"/> stimmt <input type="checkbox"/> stimmt nicht
	Frau Wiese hat sich für jede ihrer persönlichen Fähigkeiten, die sie in ihrem Anschreiben genannt hat, Beispiele aus Schule und Praktikum überlegt.	<input type="checkbox"/> stimmt <input type="checkbox"/> stimmt nicht

Warum trinkt Frau Wiese ein Wasser und bestellt keinen Latte macchiato?

\_\_\_\_\_

Wie belegt Frau Wiese, dass sie sehr selbstständig handelt?

\_\_\_\_\_

Wie zeigt Frau Wiese Herrn Schneider, dass sie ihre Ausbildung gerne in dem Unternehmen machen möchte?



\_\_\_\_\_

**Gut vorbereitet**


In der Rubrik Vorstellungsgespräch unter [www.planet-beruf.de](http://www.planet-beruf.de) » **Bewerbungstraining** findest du z. B. Tipps zur Vorbereitung sowie Do's und Dont's im Vorstellungsgespräch.

**Noch mehr zum Thema?**

Löse auch die Zusatzaufgabe auf [www.planet-beruf.de](http://www.planet-beruf.de) » **Mein Fahrplan** » **Infoboard**.

AUSGABE 2018/2019

SCHRIFFT FÜR SCHRIFFT ZUR BERUFSWAHL  35

## Die Unterrichtsidee auf einen Blick

Arbeitsaufträge	Ergebnisse / Zuwachs an Handlungskompetenzen	Medien / Material
<ul style="list-style-type: none"> <li>► In Gruppenarbeit Smalltalk-Themen sammeln und ausformulieren</li> <li>► Ansehen des Videos „Smalltalk beim Bewerbungsgespräch“ und Bearbeiten des zugehörigen Arbeitsblattes</li> <li>► In Zweiergruppen eigene Smalltalk-Dialoge überlegen</li> <li>► Rollenspiele vorführen und diskutieren</li> </ul>	<ul style="list-style-type: none"> <li>► Sensibilisierung für die Wichtigkeit des Smalltalks, z.B. bei Vorstellungsgesprächen</li> <li>► Einüben von Smalltalk-Gesprächen</li> <li>► Gruppen- und Teamarbeit</li> <li>► Rollenspiel vor der Klasse</li> </ul>	<ul style="list-style-type: none"> <li>► Arbeitsblatt „Smalltalk im Bewerbungsgespräch“ (Schülerarbeitsheft „Schritt für Schritt zur Berufswahl“ 2018/2019, S. 35); Download unter <a href="http://www.planet-beruf.de">www.planet-beruf.de</a> » <b>Lehrer/innen</b> » <b>Downloads</b></li> <li>► Computerraum mit Arbeitsplätzen bzw. Internetzugang für alle Schüler/innen</li> <li>► Filzstifte, Sprechblasen aus Pappe</li> <li>► Tafel bzw. Whiteboard</li> </ul>