

Bist du bereit für dein Praktikum?

Ziele

- ▶ Die Schülerinnen und Schüler beschäftigen sich mit der Wahl ihres Praktikums
- ▶ Die Jugendlichen bereiten sich auf ein Praktikum vor.
- ▶ Die Schülerinnen und Schüler finden heraus, woran sie vor einem Praktikum denken müssen und setzen sich mit möglichen Praktikumsbetrieben auseinander.

Beschreibung

Die Jugendlichen suchen sich mehrere Praktikumsplätze aus, die zu ihren Zielberufen passen. Anschließend bereiten sie sich mithilfe einer Checkliste auf ihr Praktikum vor. Sie erfahren, woran sie vor dem ersten Praktikumstag denken sollten. Auf der Checkliste können sie abhaken, welche Punkte sie bereits erledigt haben und überprüfen, was noch zu tun ist.

1. Vorbereitung

- ▶ Buchen Sie einen Computerraum oder organisieren Sie internetfähige Tablets.
- ▶ Kopieren Sie einen Klassensatz des Arbeitsblatts **„Checkliste: Bist du bereit für dein Praktikum?“** für alle Schüler/innen (Schülerarbeitsheft „Schritt für Schritt zur Berufswahl“, Ausgabe 2019/2020, S. 26 bzw. Schülerarbeitsheft „Einfach Schritt für Schritt zur Berufswahl“, Ausgabe 2019/2020, S. 26).

2. Suche nach passenden Praktikumsplätzen

Die Schüler/innen entscheiden sich für einen für sie passenden Beruf, in dem sie ein Praktikum machen möchten. In einem nächsten Schritt suchen die Jugendlichen nach konkreten Praktikumsstellen. Für die Recherche verweisen Sie die Klasse auf die JOBBÖRSE der Bundesagentur für Arbeit unter www.jobboerse.arbeitsagentur.de. Hier können sie nach „Praktikum/Trainee“, dem Beruf und Arbeitsort filtern. Zusätzlich sollten die Schüler/innen mithilfe des Filters „Ausbildung“ direkt nach Unternehmen suchen, die im gewünschten Beruf ausbilden. Auch über die Webseiten der Betriebe können sie sich über freie Praktikumsplätze informieren.

Jede/r Schüler/in notiert sich ca. vier bis fünf Praktikumsbetriebe. Neben Anschrift, Ansprechpartner/in und der gewünschten Bewerbungsform schreiben sie auch Informationen über das Unternehmen auf. Bitten Sie einige Schüler/innen, ihren gewählten Beruf und einen möglichen Praktikumsbetrieb vorzustellen.

3. Arbeitsblatt: „Bist du bereit für dein Praktikum?“

Besprechen Sie mit der Klasse das Arbeitsblatt „Checkliste: Bist du bereit für dein Praktikum?“. Planen Sie diesen Schritt idealerweise mehrere Wochen vor dem Start der Praktika ein. Gehen Sie darauf ein, dass die Checkliste dabei hilft, sich auf ein Praktikum vorzubereiten. Jede/r Schüler/in sollte vor dem Praktikum die Liste durchgehen und sich mit einem Elternteil oder der Lehrkraft besprechen, wenn Punkte offen sind.

Tipp:

Lassen Sie in Partnerarbeit z.B. eine/n leistungsstärkere/n und eine/n leistungsschwächere/n Schüler/in zusammenarbeiten. Durch die unterschiedlichen Kompetenzniveaus können eventuelle Verständnisfragen im Austausch geklärt werden.

Hinweise

Die Unterrichtsidee verwendet die Arbeitsblätter:

- ▶ **„Bist du bereit für dein Praktikum?“** (Schülerarbeitsheft „Schritt für Schritt zur Berufswahl“, Ausgabe 2019/2020, S. 26) bzw.
- ▶ **„Bist du bereit für dein Praktikum?“** (Schülerarbeitsheft „Einfach Schritt für Schritt zur Berufswahl“, Ausgabe 2019/2020, S. 26)

Welches Arbeitsblatt Sie verwenden, richtet sich nach dem Leistungsniveau ihrer Schüler/innen.

Die Unterrichtsidee inklusive der Arbeitsblätter kann auf www.planet-beruf.de » **Lehrer/innen** » **Unterrichtsideen** heruntergeladen werden.

ENTSCHEIDEN: Praktikum vorbereiten

Fach _____ Name _____ Klasse _____

Bist du bereit für dein Praktikum?

Du willst in die Berufswelt hineinschnuppern und suchst ein Praktikum? Oder hast du bereits einen Praktikumsplatz? Überprüfe hier, ob du bei deiner Bewerbung und Vorbereitung an alles gedacht hast.



Prüfe alle Punkte und hake sie ab:

Bewerbung

- Ich habe mir mehrere Unternehmen ausgesucht, in denen ich ein Praktikum machen möchte.
- Ich habe mich informiert, welche Produkte das jeweilige Unternehmen herstellt und/oder welche Dienstleistungen es anbietet.
- Ich habe bei dem Betrieb persönlich oder am Telefon nach einem Praktikum gefragt.
- Ich habe den möglichen Praktikumszeitraum abgesprochen.
- Ich habe geklärt, ob ich mich schriftlich, per E-Mail oder telefonisch bewerben soll.
- Ich habe mir überlegt, welche Fähigkeiten ich im Praktikum einbringen könnte.
- Ich habe mir überlegt, was ich mir von dem Praktikum erwarde.
- Meine Bewerbung enthält Anschreiben, Lebenslauf und mein letztes Zeugnis.
- Ich weiß, an welche/n Ansprechpartner/in ich meine Bewerbung richten soll.
- Ich habe mich auf das Vorstellungsgespräch vorbereitet, z.B. mit dem Bewerbungstraining von **planet-beruf.de**.

Bevor es losgeht

- Ich bzw. meine Eltern haben die Praktikumsvereinbarung unterschrieben.
- Ich weiß, wann und wo ich mich an meinem ersten Tag einfinden soll. Und bei wem ich mich melde.
- Ich weiß, wie ich zum Betrieb komme und habe mir die passende Verbindung ausgesucht.
- Ich habe die Anfahrt großzügig geplant, sodass ich einen zeitlichen Puffer habe, falls etwas schiefliegt.
- Noch fehlende Unterlagen habe ich eingepackt.
- Meine Kleidung ist sauber, ordentlich und liegt bereit.
- Bevor ich in den Betrieb gehe, stelle ich mein Handy aus.

AUSGABE 2019/2020

26 **planet-beruf.de** SCHRITT FÜR SCHRITT ZUR BERUFSWAHL

ENTSCHEIDEN: Das Praktikum vorbereiten

Fach _____ Name _____ Klasse _____

Bist du bereit für dein Praktikum?

Du willst gerne ein Praktikum machen? Oder hast du vielleicht schon einen Praktikumsplatz? Dann bereite dich auf dein Praktikum vor. Finde heraus, ob du an alles gedacht hast.



Prüfe alle Punkte und hake sie in der Checkliste ab:

Bewerbung

- Ich habe mich entschieden, in welchem Bereich ich ein Praktikum machen will.
- Ich habe ein Unternehmen gefunden, das einen Praktikumsplatz anbietet und möglichst auch ausbildet.
- Ich habe mich über den Praktikumsbetrieb informiert.
- Ich habe im Betrieb nachgefragt, wann ich ein Praktikum machen könnte.
- Ich habe geklärt, ob ich mich schriftlich per E-Mail, per Post, telefonisch oder persönlich vor Ort bewerben soll.
- Ich habe mir überlegt, welche Stärken ich habe.
- Ich habe eine Bewerbung geschrieben. Sie enthält Anschreiben, Lebenslauf und mein letztes Zeugnis.
- Ich weiß, an welche/n Ansprechpartner/in ich meine Bewerbung schicke.
- Ich habe mich auf das Vorstellungsgespräch vorbereitet, z.B. mit dem Bewerbungstraining von **planet-beruf.de**.

Bevor es mit dem Praktikum losgeht

- Ich bzw. meine Eltern haben die Praktikumsvereinbarung unterschrieben.
- Ich weiß, wer am ersten Tag mein/e Ansprechpartner/in ist.
- Ich weiß, wie ich zum Betrieb komme. Ich bin den Weg schon einmal gefahren.
- Meine Kleidung ist sauber, ordentlich und liegt bereit.
- Bevor ich in den Betrieb gehe, stelle ich mein Handy aus.

AUSGABE 2019/2020

26 **planet-beruf.de** EINFACH SCHRITT FÜR SCHRITT ZUR BERUFSWAHL

Das Arbeitsblatt „Checkliste: Bist du bereit für dein Praktikum?“ finden Sie
 – im Schülerarbeitsheft „Schritt für Schritt zur Berufswahl“, Ausgabe 2019/2020 auf S. 26.
 – im Schülerarbeitsheft „Einfach Schritt für Schritt zur Berufswahl“, Ausgabe 2019/2020 auf S. 26.

Die Unterrichtsidee auf einen Blick

Arbeitsaufträge	Ergebnisse / Zuwachs an Handlungskompetenzen	Medien / Material
<ul style="list-style-type: none"> ▶ Praktikumsbetriebe suchen ▶ Ausfüllen des Arbeitsblattes „Checkliste: Bist du bereit für dein Praktikum?“ ▶ Checkliste auswerten 	<ul style="list-style-type: none"> ▶ Praktikumsrecherche mit der JOB-BÖRSE üben ▶ Auseinandersetzen mit der Vorbereitung eines Praktikums 	<ul style="list-style-type: none"> ▶ Arbeitsblatt Checkliste: „Bist du bereit für dein Praktikum?“; (Schülerarbeitsheft „Schritt für Schritt zur Berufswahl“, Ausgabe 2019/2020, S. 26 bzw. Schülerarbeitsheft „Einfach Schritt für Schritt zur Berufswahl“, Ausgabe 2019/2020; S. 26) ▶ PC-Arbeitsplätze mit Internetanschluss oder internetfähige Tablets